

赤かび毒デオキシニバレノールを分解する細菌
Nocardioides sp.WSN05-2 株をムギ圃場から分離

Deoxynivalenol-degrading Bacterium, *Nocardioides* sp. WSN05-2, That was Isolated from a Wheat Field.

對馬誠也*・生長陽子**・佐藤育男**・吉田重信**・小坂橋基夫**・伊藤通浩**・平館俊太郎***

Seiya Tsushima, Yoko Ikunaga, Ikuo Sato, Shigenobu Yoshida, Mtoo Koitabashi,

Michihiro Ito and Syuntaro Hiradate

要約

ムギ類赤かび病菌が生産するかび毒デオキシニバレノール（DON）を分解する細菌 *Nocardioides* sp.WSN05-2 株をムギ栽培土壌から分離しました。DON 処理したムギ穀粒に WSN05-02 株を接種したところ、7 日間で DON が 90%減少しました。

背景と目的

デオキシニバレノールはムギ類赤かび病菌が生産するかび毒で、コムギやオオムギが感染し、このかび毒が穀粒に蓄積すると、人や家畜の食中毒や免疫機能の低下の原因となることから、世界中で深刻な問題となっています。国内でも、デオキシニバレノールは、「農林水産省が優先的にリスク管理を行うべき有害化学物質のリスト」に入っており、かび毒低減技術の開発が求められています。農業環境技術研究所では、農業環境中の微生物の利活用を目指しており、その技術を活かしてデオキシニバレノール分解細菌の分離を試みました。

成果の内容

1. 赤かび病（図 1）が発生しているコムギ栽培圃場の土から、デオキシニバレノールを唯一の炭素源とした培地で増殖できるデオキシニバレノール分解細菌 *Nocardioides* sp.WSN05-2 株を分離しました（図 2）。グラム陽性の好気性分解細菌の報告は世界で初めてです。
2. 分解細菌 WSN05-2 株は、培地に 1000 μ g/ml 添加したデオキシニバレノールを 10 日間で完全に消失させました。このことから、デオキシニバレノールに含まれる炭素は、代謝産物 A を経由して無毒化合物に変換され、最終的に菌株の構成成分になったと考えられます。
3. デオキシニバレノール液（1000 μ g/ml）にムギ粒を浸漬して作成した汚染粒を用いて、分解細菌 WSN05-2 株の分解能を調べたところ、分解細菌を処理したムギ粒では、7 日間で無処理に比べデオキシニバレノールが約 90%減少しました。
4. 分解細菌 WSN05-2 株による最初の代謝産物は 3-エピ-デオキシニバレノールであることがわかりました。デオキシニバレノールが 3-エピ-デオキシニバレノールに代謝されるという報告は世界で初めてです（図 3、4）。
5. ムギ粒やサイレージの汚染など様々な場面での汚染低減への利用が期待されます。

*農業環境インベントリーセンター、**生物生態機能研究領域、***生物多様性研究領域

Natural Resources Inventory Center, Environmental Biofunction Division, Biodiversity Division

インベントリー, 第 1 0 号, p25-26 (2012)

具体的データ



図1. 赤かび病菌に感染したコムギ穂

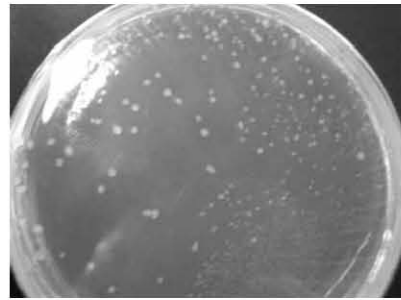


図2. 分離された赤かび毒分解細菌
Nocardioides sp. WSN05-2 株

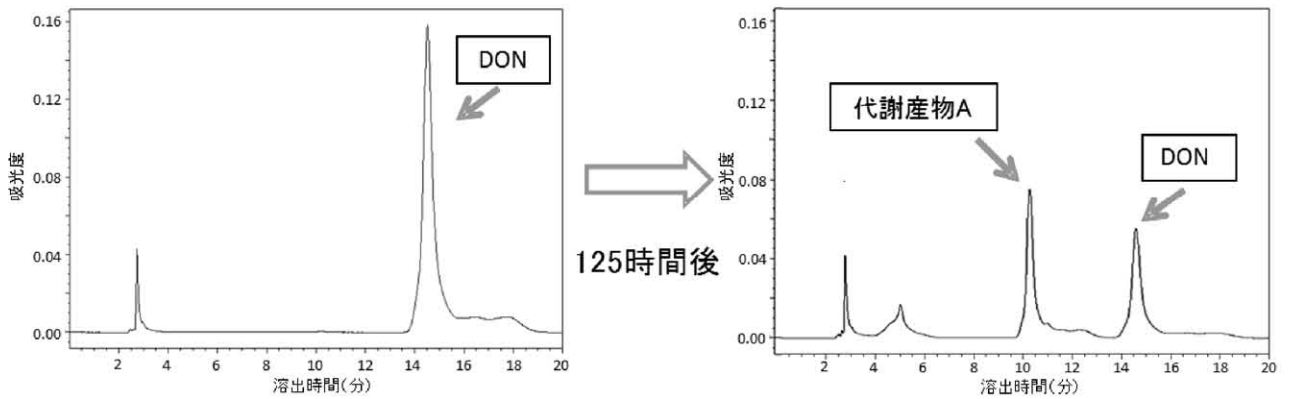


図3. HPLC（高速液体クロマトグラフィー）による分解細菌 WSN05-2 株による分解過程
（解説）DON 液に分解細菌を処理したところ、125 時間後には DON のピーク（左図：→）が減少して、代謝産物 A が増えていることが確認されました（右図：→）。

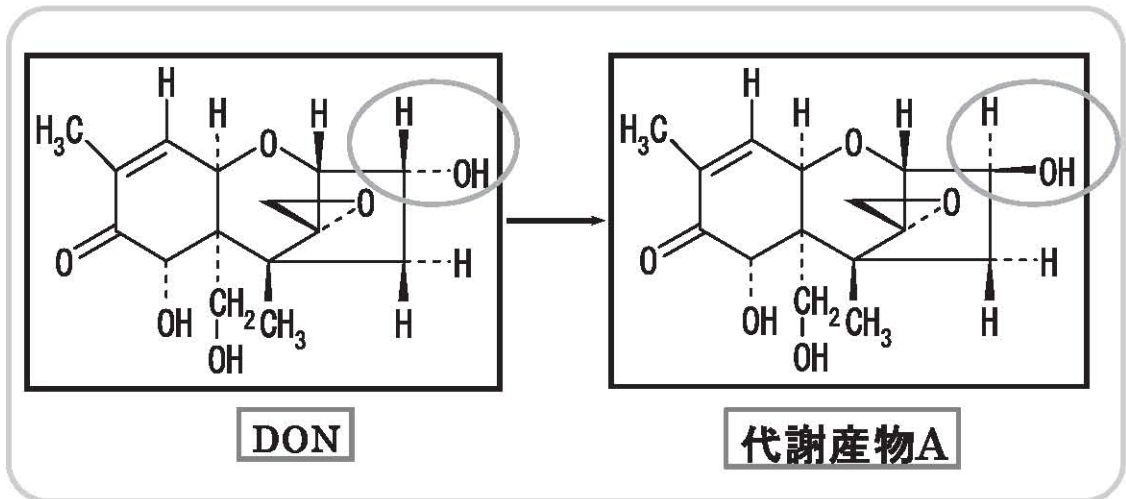


図4. DON（左図）と分解細菌 WSN05-2 株による DON の代謝産物 A（右図）
（解説）左の丸で囲まれた部分が変化し、異性体（右図）になっていました。

問い合わせ先

農業環境インベントリーセンター 對馬 誠也
電話：029-838-8351 e-mail：seya@affrc.go.jp